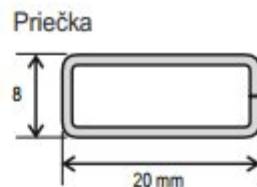
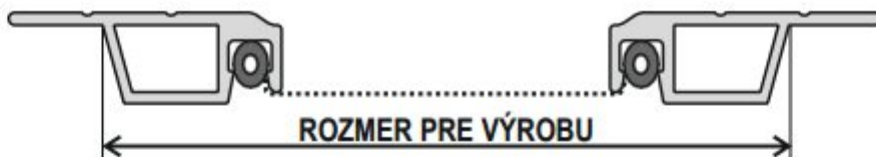
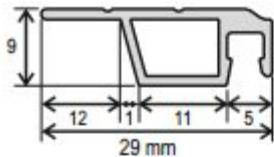
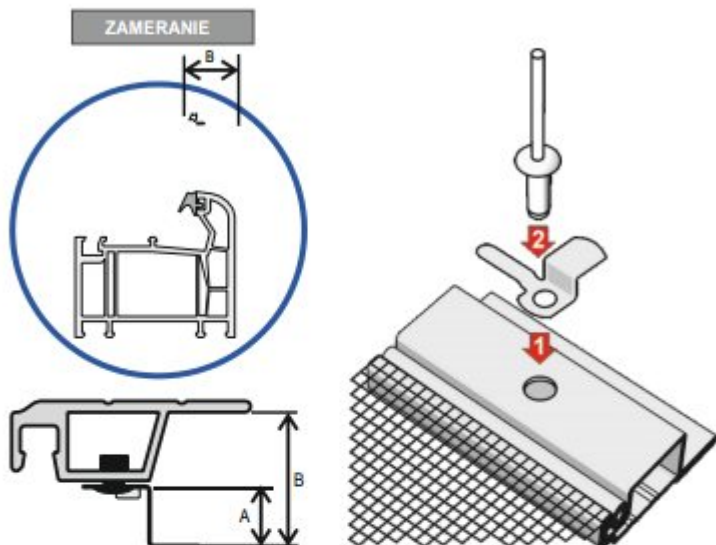




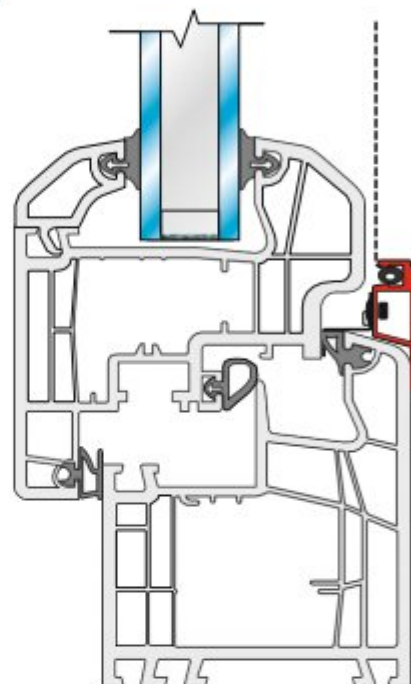
Okenné sieťky pevné PSV 19x8



MONTÁŽ OTOČNÉHO DRŽIAKU



UCHYTENIE SIETE POMOCOU OTOČNÉHO DRŽIAKU



TABUĽKA OTOČNÝCH DRŽIAKOV

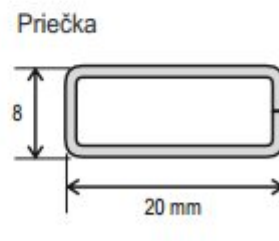
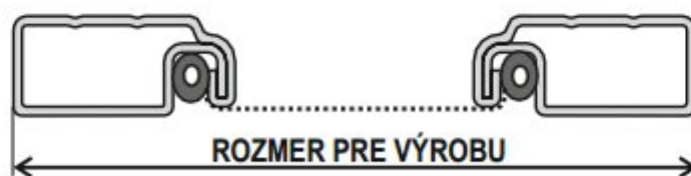
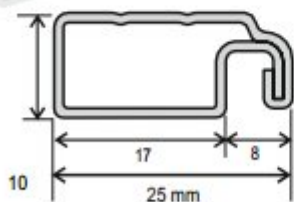
A	Skutočná výška držiaku	0	4	6	7	9	11	12	13	15	17	19	21	23
B	Držiak + profil PSV 19x8	8	12	14	15	17	19	20	21	23	25	27	29	31

Plastové podložky pre otočné držiaky s výškou 2 a 4 mm sa môžu použiť pri atypických okenných profiloch. Do objednávky je nutné uviesť skutočnú výšku otočného držiaku.

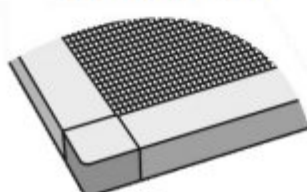
Tolerancia výrobných rozmerov siete je - 3 mm. U polepov renolitovou fóliou a obojstrannom lakovaní imitácie dreva môže dôjsť k rozdielu v odtieni, čo nie je dôvodom k reklamácii.



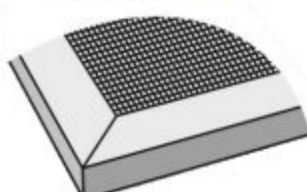
Okenné sieťky pevné PS 25x10



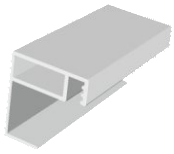
VONKAJŠÍ ROH



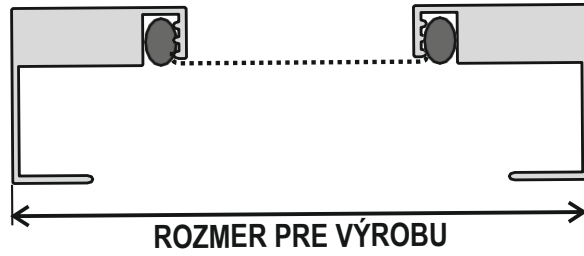
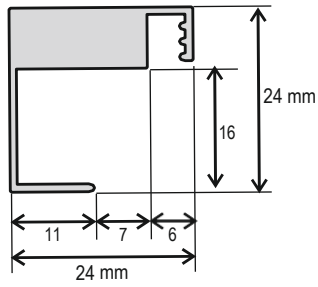
VNÚTRNÝ ROH



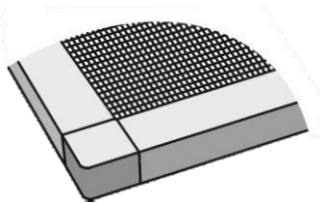
Štandardné prevedenie siete je s VNÚTORNÝM rohom.



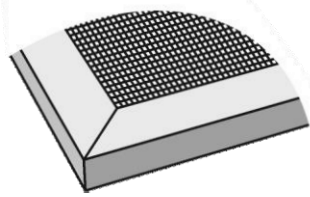
Okenné sieťky pevné PŽ 24x24



VONKAJŠÍ ROH



VNÚTRNÝ ROH



Štandardné prevedenie siete je s
VNÚTRNÝM rohom.